



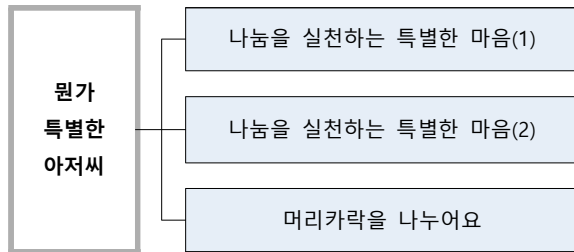
뭔가 특별한 아저씨

- * 글, 그림 : 진수경
- * 출판사 : 천개의바람
- * 분량 : 68쪽
- * 정가 : 10,000원
- * 대상 : 초등 저학년부터

· 책 소개

다정 아저씨는 서른 살, 가위 만드는 회사에 다녀요. 평범한 키, 평범한 얼굴, 평범한 옷을 입고, 평범한 신발을 신었어요. 남과 다른 특별한 한 가지는, 머리카락이 꽤 길다는 거였어요. 다정 아저씨는 날마다 아침 일찍 일어나 긴 머리카락을 감고 말리느라 불편해요. 전철에서 사람들의 눈총을 받기도 하고요. 그래도 아저씨는 깨끗하게 머리를 길러요. 다정 아저씨가 특별하게 머리를 기르는 까닭은 무엇일까요?

· 독후활동 주제망



교안 개발 : 허니에듀

★허니에듀는 '공부가 꿀처럼 달콤한 세상'을 꿈꾸는 교육 전문가들의 모임으로, 유치동학부모들의 커뮤니티 허니에듀와 멤버십 서비스 허니에듀 북클럽(유아-초등-청소년)을 운영하며 다양한 독서 교육콘텐츠를 개발하고 있습니다.
 •허니에듀밴드 : band.us/@honeyedu
 •허니에듀카페 : http://cafe.naver.com/honeyedu

독서 전

국어 교과_독서 단원 연계 책 미리 보기 : 표지

-책의 앞뒤 표지의 제목, 글귀, 그림을 자세히 살펴봅시다.

『뭔가 특별한 아저씨』의 책표지를 자세히 탐색해 봅시다.

1) 이 책의 앞표지 그림을 자세히 살펴보고 다음 물음에 답해 보세요.

<앞표지>

- ① 그림 속 장소는 어디일까요?
⇒
- ② 아저씨의 앞모습은 어떠한가요? 특별한 점이 있나요?
⇒
- ③ 아저씨를 뒤쪽에서 보고 있는 사람들의 표정이나 반응은 어떠한가요?
⇒

2) 이 책의 뒤표지 그림을 자세히 살펴보고 다음 물음에 답해 보세요.

- ① 아저씨의 뒷모습은 어떠한가요? 특별한 점이 있나요?
⇒
- ② 아저씨를 앞쪽에서 보고 있는 사람들의 표정이나 반응은 어떠한가요?
⇒

<뒤표지>


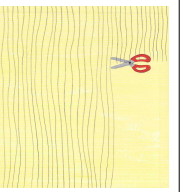
국어 교과_독서 단원 연계

책 미리 보기 : 면지, 속표지 살피기

-책의 본문을 읽기 전에 면지, 속표지 등을 꼼꼼히 살피면서 본문에 나올 이야기를 예상해 봅시다.

『뭔가 특별한 아저씨』의 면지와 속표지를 자세히 살피며 본문에 나올 내용을 짐작해 봅시다.

3) 이 책의 면지(앞표지 바로 다음에 나오는 페이지와 뒤표지 바로 앞에 나오는 페이지)의 그림을 자세히 살펴보고 다음 물음에 답해 보세요.

<맨 앞쪽 면지>	<맨 뒤쪽 면지>	① 책의 앞표지 그림을 떠올려볼 때, 왼쪽 그림에서 검은색 선으로 그려진 것은 무엇을 나타낼까요? ⇨
		
② 위의 <맨 뒤쪽 면지> 그림으로 보아 아저씨의 긴 머리에 앞으로 어떤 일이 일어날 것이라고 예상할 수 있을까요? ⇨		

4) 이 책의 속표지 그림을 자세히 살펴보고 다음 물음에 답해 보세요.

 스물여섯 살	 스물일곱 살	① 속표지 그림을 보고 '뭔가 특별한 아저씨'에 대해 알 수 있는 점들을 써 보세요. ⇨
 스물여덟 살	 스물아홉 살	② 아저씨가 머리를 기른 뭔가 특별한 까닭이 무엇인지 상상하여 써 보세요. ⇨

독서

국어 교과 연계

인물의 말과 행동을 상상해요

-이야기를 읽고 글에 묘사된 인물의 모습과 행동을 상상해 봅니다.

(네 고개 상상 퀴즈) 네 고개 형식으로 하나씩 설명을 듣고, 등장인물의 모습과 행동을 상상하여 퀴즈를 맞추도록 합니다. 모둠별 협동을 통해 문제를 풀면서 활동의 재미를 높이고, 상상력을 높일 수 있습니다.

1. 『뭔가 특별한 아저씨』를 읽으면서 다음을 생각해 보세요.

자신의 긴 머리를 사장님의 마음에 들게 하려고 다정 아저씨는 아래 그림처럼 날마다 멋지게 꾸미어요. 하지만 사장님은 여전히 못마땅했지요. 이때 사장님은 다정 아저씨의 머리 스타일에 대해 어떤 말을 했을지 상상해 보세요.

 화요일	 수요일	 목요일	 금요일
---	---	---	---

⇨

2. 『뭔가 특별한 아저씨』를 읽으면서 모둠별로 '네 고개 상상 퀴즈' 놀이를 하며 등장인물에 대해 생각해 봅시다.

<네 고개 상상 퀴즈 놀이> 방법>

1. 하나씩 설명을 듣고 등장인물이 누구인지 상상하고 모둠과 협력하여 맞추어 봅시다.
2. 답이 맞은 경우, 모둠별로 자리에 일어나서 등장인물의 모습과 행동을 상상하여 흉내 내어 봅시다.

독서 후 독후활동 주제1_나눔을 실천하는 특별한 마음(1)


(1~2) 다음은 『뭔가 특별한 아저씨』의 일부입니다. 글을 읽고 물음에 답해 보세요.

다정 아저씨의 짧아진 머리에 누군가는 실망했어요.

누군가는 알아보지 못했구요.

또 누군가는 아주 기뻐했어요.

얼마 있다 다정 아저씨한테 머리카락을 잘 받았다는 편지가 왔어요. 아저씨는 행복했어요!



1) 다정 아저씨는 어디에 머리카락을 보냈나요?

⇒ □□□□□□□□으로 힘든 치료를 받는 아이들의 가발을 만들어주는 곳.

2) 뒷글의 밑줄 친 부분에서 다정 아저씨가 행복한 이유로 가장 알맞은 것을 고르세요.

- ① 회사 사람들에게 칭찬을 받게 되어서
- ② 더 이상 사장의 못마땅한 시선을 받지 않아도 되어서
- ③ 어린이 암 환자에게 조금이나마 힘이 되는 일을 한 것 같아서

독서 후 독후활동 주제2_나눔을 실천하는 특별한 마음(2)

(1~2) 다음은 『뭔가 특별한 아저씨』의 일부입니다. 글을 읽고 물음에 답해 보세요.

(가) 다정 아저씨의 이야기에 가장 크게 감명받은 사람은

바로바로..... 사장님이었어요.

사장님은 곧장 다정 아저씨를 불렀어요.

㉠“다정 씨, 머리카락을 얼마큼 길러야 아이들하고 나눌 수 있죠?”

(나) 세 번의 겨울이 지나고, 세 번째 봄이 왔어요.

“이 정도면 됐으려나?” 머리 긴 사장님은 행복했어요.

사장님을 바라보는 다정 아저씨는 뿌듯했구요.

1) 뒷글에서 사장님이 밑줄 친 ㉠처럼 물어본 의도는 무엇인가요?

- ① 자신도 머리를 길러서 아이들에게 나누고 싶다는 뜻
- ② 머리카락 기부의 기준이 못마땅하다는 뜻
- ③ 다정씨가 머리카락 기부에 대해 잘 알고 있는지 시험하려는 뜻

2) 뒷글 (나)에서 알 수 있는 내용이 아닌 것을 고르세요.

- ① 사장님은 3년째 머리를 기르고 있다.
- ② 다정 아저씨는 이제 머리카락 기부를 다시 하지 않는다.
- ③ 사장님도 곧 머리카락을 기부할 것이다.

독서 후 독후활동 주제3_머리카락을 나누어요

『뭔가 특별한 아저씨』의 맨뒤쪽에 있는 [머리카락을 나누어요!]의 내용을 꼼꼼히 읽고, 다음 물음에 알맞게 답하세요.

1) **암에 걸린 환자들에게 가발이 필요한 이유는 무엇인가요?**

⇒

2) **암에 걸린 환자들에게 줄 가발을 만들기 위한 머리카락은 어떠한 머리카락이어야 하나요? 각 빈칸을 알맞게 채우세요.**

① 길이가 ()센티미터 이상 되는 머리카락이어야 한다.

⇒ 가발을 만드는 과정에서 여러 처리를 하면서 길이가 조금씩 짧아지기 때문.

⇒ 어린이가 원하는 스타일로 가발을 만들기 위해서.

② ()나 ()을 하지 않은 머리카락이어야 한다.

⇒ 손상된 머리카락은 가발을 만드는 동안 녹아 버리기 때문에 건강한 머리카락이 좋다.

③ 자른 지 ()년 이내의 머리카락이어야 한다.

⇒ 건강한 머리카락으로만 가발을 만들 수 있다.

3) **항암 치료를 받고 있는 암 환자 어린이를 위해서 함께 머리카락을 길러 기부자는 내용으로 친구들에게 권유하는 글을 써 보세요.**

[독서지도안]

-예시 답안

<도서명 : 뭔가 특별한 아저씨>

출판사 : 천개의바람

■ 독서 전

(예시답안)

- 1) ① 지하철 안인 것 같다.
② 안경을 끼고 셔츠에 넥타이를 맨 평범한 모습이다.
③ 어른들은 깜짝 놀라서 쳐다보고 아이는 재미있다는듯 웃고 있다.
- 2) ① 머리가 엉덩이까지 내려올 정도로 길다.
② 아저씨에게 별다른 관심을 보이지 않고 있다.
- 3) ① 머리카락일 것 같다.
② 가위로 머리카락을 자르는 그림이 그려진 것으로 보아 앞으로 어떤 계기로 아저씨가 긴 머리카락을 자르는 일이 생길 것 같다.
- 4) ① 스물여섯 살 때부터 머리를 기르기 시작해서 스물아홉 살때까지 머리를 자르지 않고 계속 기르고 있다.
② 생략. 각자 재미있는 이유를 상상해 보세요.

■ 독서

1. 생략.

(가이드) 사장님은 남자인 다정 아저씨가 머리를 길게 기른 것 자체를 못마땅해하고 있으므로 긴 머리를 어떻게 묶거나 꾸며도 여전히 못마땅해할 것입니다.

[독서지도안]

2. (가이드) 퀴즈를 낼 때는 등장인물의 성격이 드러나도록 말과 행동으로 표현해 보세요.

■ 독서 후_독후활동 주제1. 나눔을 실천하는 특별한 마음(1)

- 1) 백혈병소아암
- 2) ③

■ 독서 후_독후활동 주제2. 나눔을 실천하는 특별한 마음(2)

- 1) ①
- 2) ②

■ 독서 후_독후활동 주제3. 머리카락을 나누어요

1) 항암 치료를 받으면 머리카락이 심하게 빠지는데 그러면 자기 외모를 보고 우울해하거나 실망할 수 있어서

- 2) ① 25 ② 파마, 염색 ③ 1

3) 생략.

(가이드) 힘든 치료를 받는 아이들이 건강을 되찾고 행복한 꿈을 이루어 가는 데에 조금이나마 힘이 될 수 있도록 우리의 작은 정성과 노력으로 머리카락을 길러서 기부하자는 내용을 써 보세요.